







CASA DE MARCAT DAISY EXPERT SX



Pornire casa de marcat : Tasta  apare vanzare-----**daca nu apasati tasta MODE pana apare vanzare**

Mod vanzare: Apasati tasta 1 , apare 0.00

Vanzare pe departamente: cantitate  pret   

Vanzare pe coduri: cantitate  pret  cod produs   



Corectie:  sterge valoarea sau suma de pe afisaj

 sterge ultima inregistrare de pe bon inainte de 

Dupa apasarea butonului  **NU** se mai poate sterge suma inregistrata.

Raport de inchidere (raport Z):  ...  apare RAPORT Z _ _ _ _ _

se tasteaza 9999 si  si 


Raport numerar (raport X):  ...  apare RAPORT X _ _ _ _ _

se tasteaza 8888 si  si 

INTRODUCERE CUI CLIENT PE BONUL FISCAL: se efectueaza vanzarea normala pana la

SUBTOTAL  dupa care se apasa  si  se introduce CUI CLIENT(ex:12345678) se

apasati   

Butonul  avanseaza hartia.

