






**INSTRUCTIUNI DE UTILIZARE A CASEI DE MARCAT**  
**OLIVETTI FORMS 100**

Intrare in modul de vanzare: apasati tasta  pana apare pe ecran MOD REG 0.00

Vanzare pe departamente: introducem cantitate  suma dorita se apasa   

Vanzare pe coduri: introducem cantitate  suma dorita apasam tasta 

introducem codul produsului si tasta   

Corectie:  sterge valoarea sau suma de pe afisaj.

Introducere bani de schimb:   suma dorita si 

Scoatere bani de schimb:   suma dorita si 

Anulare bon inainte de apasarea  se apasa tasta  

Dupa apasarea butonului **TOTAL** NU se mai poate sterge suma inregistrata.

Raport numerar (raport X): Se apasa  apare MOD X se apasa 10 

Raport de inchidere (raport Z): Se apasa  apare MOD Z se apasa 10 

