




INSTRUCTIUNI DE UTILIZARE A CASEI DE MARCAT
SAM 4S NR300

- Intrare in modul de vanzare:** apasati tasta  pana apare pe ecran **MOD VANZARE DELOGAT**
Se apasa **1** **VANZATOR** si **9632** **TOTAL** si **0** **INTRARE SUMA** **TOTAL**
- Vanzare pe departamente:** introducem cantitate **X** suma dorita se apasa **DPI1** **STL** **TOTAL**
- Vanzare pe coduri:** introducem cantitate **X** suma dorita apasam tasta **PLU** introducem codul produsului si tasta **PLU** **STL** **TOTAL**
- Corectie:** **STERG/CLEAR** sterge valoarea sau suma de pe afisaj.
- Introducere bani de schimb :** introducem suma dorita si **INT. SUMA/IESI. SUMA** **TOTAL**
- Scoatere bani de schimb :** introducem suma dorita si **SCHIMB/SHIFT** **TOTAL**
- Anulare bon inainte de apasarea** **TOTAL** se apasa tasta **INTRERUPERE BON**
- Dupa **TOTAL** **NU** se mai poate sterge suma inregistrata.
- Raport numerar (raport X):** Se apasa  apare raporte se apasa **TOTAL** **TOTAL**
- Raport de inchidere (raport Z):** Se apasa  apare inchideri se apasa **TOTAL** **TOTAL**

